第十八届蓝桥杯全国大学生软件和信息技术大赛-人工智能赛
报名指南

本报名指南仅适用于蓝桥杯大赛人工智能赛。其他赛项的报名指南，请以大赛官网发布的内容为准。

学生用户

参赛学生须登录大赛官网 https://dasai.lanqiao.cn/完成如下报名流程：

一、注册账号

学生使用手机号进行注册，已注册学生用原账号登录。

二、身份认证（验证学生实名信息和所属院校信息）。

(1)学生实名认证信息包括：姓名、证件号码、2 寸彩色证件照电子版（证件照如不规范将会审核失败，须重新上传）及身份证正反面照片。

(2)学生填写所在院系认证：学校、学历、入学及毕业时间、所在院系以及学生证照片等；如学生教育经历发生变更，请修改信息后重新提交审核。

三、选择赛类

大赛官网首页 https://dasai.lanqiao.cn/，选择【人工智能赛】，点击“我要报名”。

选择对应的科目和组别。点击“立即报名”，进入信息确认页面。

在页面的最下方，点击“确认报名”完成报名。

四、学生报名

报名学生需要由所在院校统一进行审核并完成报名工作。学生申请报名后，报名信息将会出现在院校账号中，由院校老师统一完成后续筛选、报名及缴费工作。若学校未及时操作，学生可以在报名截止时间前，通过“我的比赛-报名进度查询-联系老师”咨询院校联系人。如遇任何报名问题，学生可联系组委会。

五、完成缴费

学生通过“院校缴费”或“院校授权缴费”完成缴费。如果学校未进行缴费操作，学生可以及时联系院校负责老师。如遇任何报名问题，学生可联系组委会。

六、准考证下载

赛前一周可登录报名系统下载并打印准考证，按照准考证上的比赛时间和地点按时参加比赛。

七、奖项查询

奖项发布后，学生可在报名系统【获奖查询】查询获奖情况。

院校用户

一、注册审核

负责院校报名工作的老师在大赛官网进行院校注册，并提交院校实名认证信息，组委会审核通过后方可进行报名。已注册过的院校可使用原账号登录，如密码遗忘可以通过手机短信、邮箱验证的方式找回。

二、院校管理报名

1. 选择参赛赛类

在蓝桥杯大赛官网 https://dasai.lanqiao.cn/登录账号，点击【我是院校】，进入院校端系统。在报名系统【比赛管理】中选择需要管理报名的比赛类别。

2. 填写联系人、负责人

院校管理员进行比赛管理前，需要先添加院校联系人、负责人。

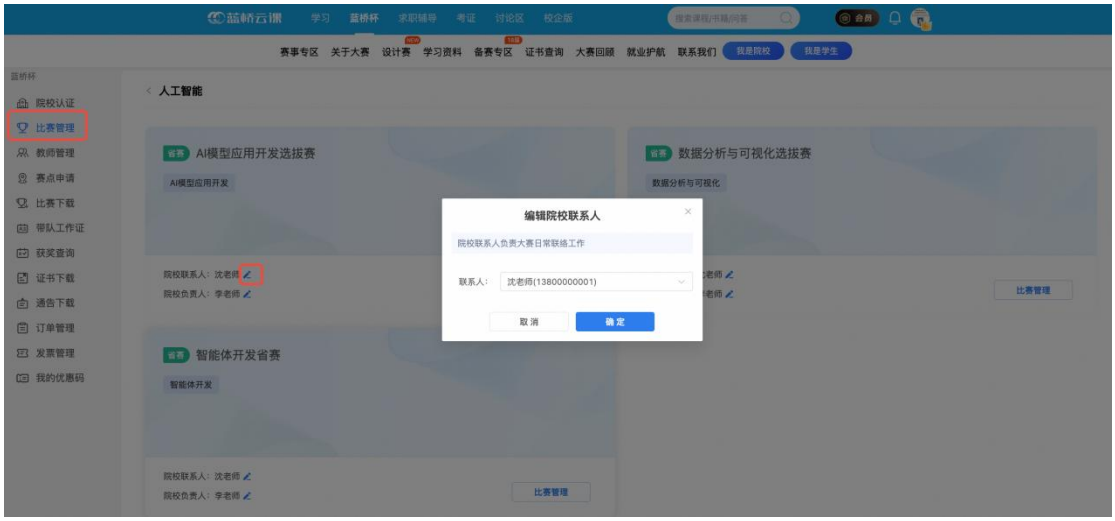

3. 筛选参赛学生

参赛学生列表展示该院校下所有报名的学生。院校将筛选通过的学生“加入待缴费”。

4. 分配指导教师

在【待缴费学生】列表中，必须先添加完成指导老师。如果没有对应的指导老师，需要在【教师管理】中进行录入。各参赛学校需为每位参赛选手配备一名指导教师，同一名指导教师可指导多位选手。选拔赛和总决赛比赛后原则上不能更改指导教师。

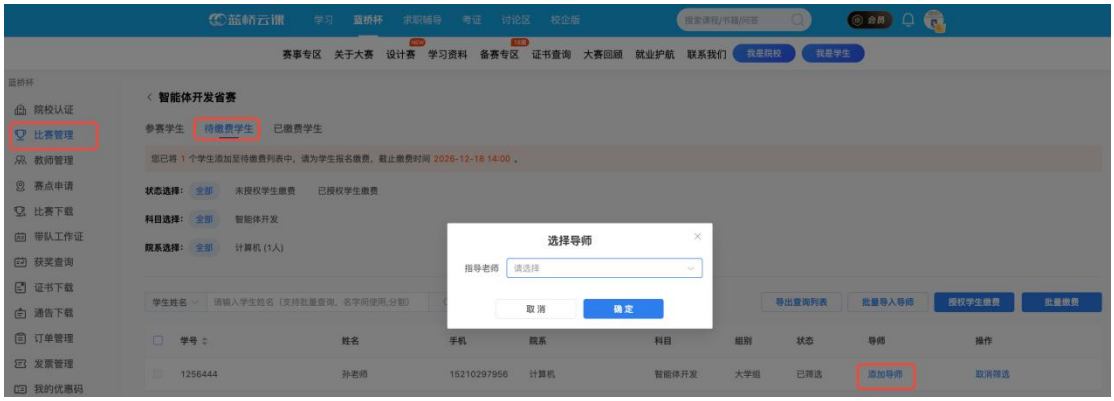

支持单个添加导师，同时支持批量导入导师。点击“批量导入导师”，下载模板并填写指导老师信息后上传。

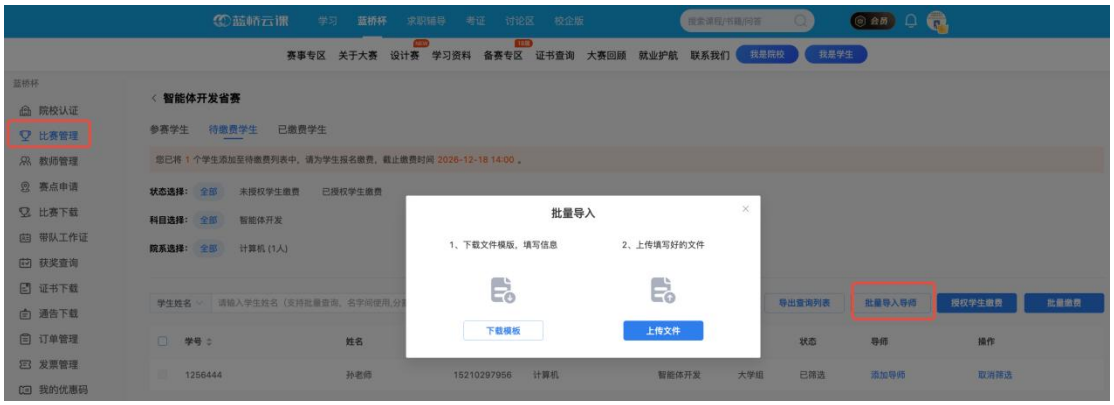

5. 完成缴费

蓝桥杯支持“院校缴费”和“院校授权缴费”两种缴费方式。院校筛选学生后可以进行批量缴费，也可以授权学生缴费，由学生自行完成付款。

(1) 院校授权缴费

在【待缴费学生】列表中，院校管理员可以操作“授权学生缴费”，由学生登录报名系统完成缴费。通过授权学生缴费方式完成

付款的订单，院校可以开具订单对应的发票。

点击“授权学生缴费”按钮，进入报名信息确认页面：

点击“批量授权学生缴费”，跳转至授权成功页面：

(2)院校批量缴费

在【待缴费学生】列表中，院校账号可以操作“批量缴费”，完成批量付款。

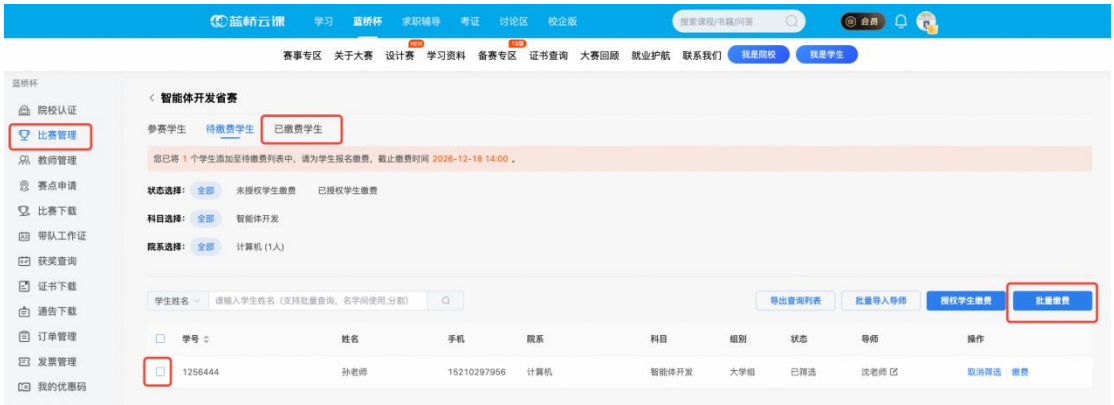

院校可选择公对公转账，或者支付宝、微信缴费。 组委会确认收到报名费后，报名成功。

6. 申请发票

院校付款成功后，如需申请电子发票，可在【发票管理】中进行开票。申请人需向财务部门核实以下发票信息，并按照要求填写。

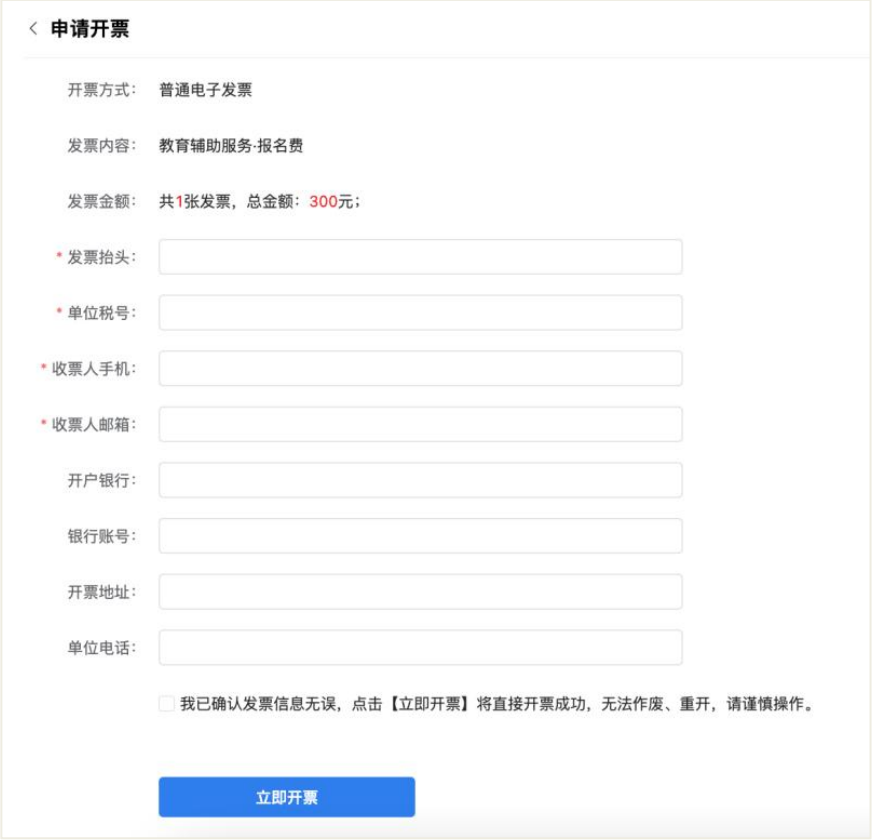

(1)认真填写并核对：发票抬头、单位税号、开户行、银行账号等开票信息。

(2)如需拆分或合并发票，请在开票时进行发票金额的拆分或合并，拆分金额必须为报名费单价的整数倍数。

(3)点击“立即开票”，将会提交至开票系统自动开票，参赛院校可在【发票管理】中自行下载并打印。

7.准考证下载

赛前一周，院校可登录报名系统下载本院校账号下报名学生的准考证，并通知学生按时参赛。

8.奖项查询

奖项发布后，院校可在报名系统内查询本院校账号下参赛学生的获奖情况。

三、发票开具说明

各参赛院校申请发票时可以依据订单金额选择拆分或者合并，开票总金额必须与订单总金额一致。申请发票后，将会提交开票系统自动开票。电子发票一经开出，不退不换，不能更改。参赛院校可在发票管理中自行下载打印。